



Enquête vaccination antigrippale des professionnels de santé : résultats saison 2014/2015

Interrégion (n=731)

- 1) Taux de réponse : 35%
- 2) Caractéristiques des établissements de santé (ES) répondants (n=255)

Activité(s)			Services présents				
CS	SSR	HAD	urgences	urg pédia	mater	gériatrie	pédiatrie
58%	64%	9%	32%	17%	24%	43%	24%

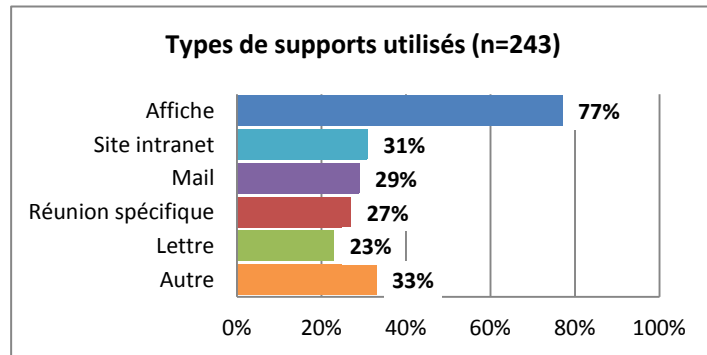
CS : court séjour

3) Couverture vaccinale antigrippale

Couverture vaccinale globale (tout personnel confondu) : **19.6%** (sur n=215)
 Par rapport à 2013-2014, sur n=231 : a augmenté pour 38% des ES, n'a pas changé pour 27%, a baissé pour 36%.

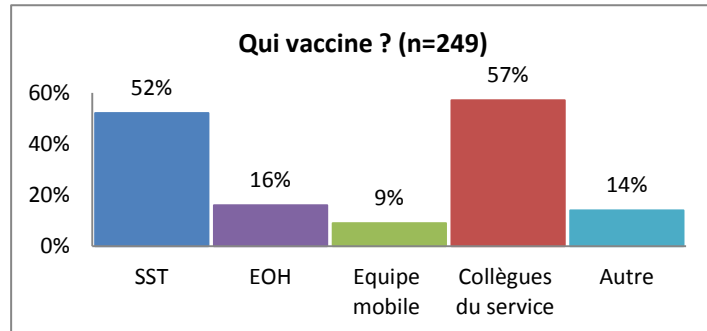
Professions médicales (n=157)	Professions paramédicales (n=165)
35.4%	19.5%

- 4) Campagne d'information sur la grippe saisonnière : **96.1%** des ES répondants



- 5) Campagne de vaccination : **99.2%** des ES répondants

Organisation : Service Santé au Travail : 42% EOH : 53% Autre : n=38%



Organisation pour les équipes de nuit : **69%** des ES concernés.

Nord-Pas-de-Calais (n=147)

- 1) Taux de réponse : 34%
- 2) Caractéristiques des établissements de santé (ES) répondants (n=50)

Activité(s)			Services présents				
CS	SSR	HAD	urgences	urg pédia	mater	gériatrie	pédiatrie
48%	66%	10%	26%	16%	26%	46%	24%

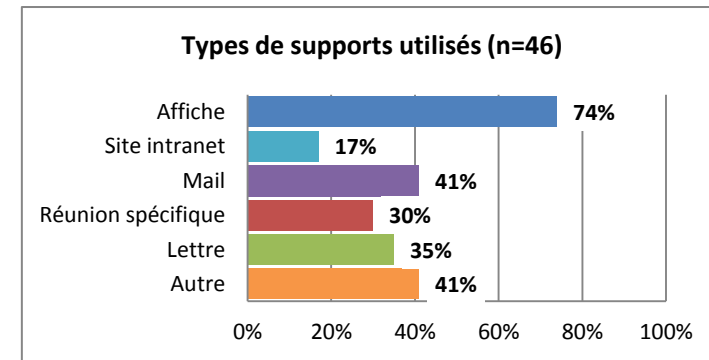
CS : court séjour

3) Couverture vaccinale antigrippale

Couverture vaccinale globale (tout personnel confondu) : **21.6%** (sur n=40)
 Par rapport à 2013-2014, sur n=46 : a augmenté pour 30% des ES, n'a pas changé pour 28%, a baissé pour 41%.

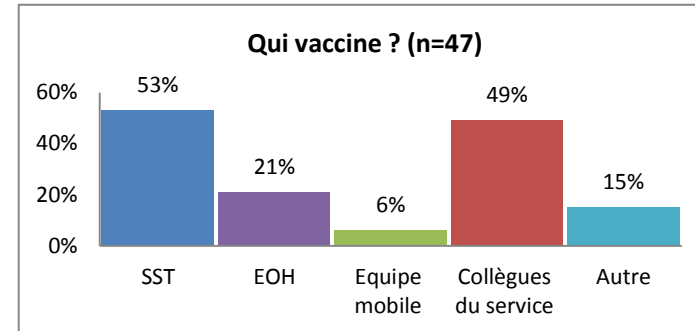
Professions médicales (n=29)	Professions paramédicales (n=29)
35.7%	17.2%

- 4) Campagne d'information sur la grippe saisonnière : **92%** des ES répondants



- 5) Campagne de vaccination : **98.0%** des ES répondants

Organisation : Service Santé au Travail : 36% EOH : 41% Autre : 39%



Organisation pour les équipes de nuit : **67%** des ES concernés.