




# Par quels moyens les correspondants en hygiène du SSR- CH Roubaix

Se sont ils implantés en tant que personnes  
ressources dans leur unité de soins?

Zohra ALOUI – Rosalyne BELKACEM

# *EXPERIENCE DE TERRAIN*

## *Implantation en tant que correspondants*

1. Situation d'Entéro Bactérie Productrice de Carbapénèmase (E.P.C), 
2. Sensibilisation par le Cadre de Santé et de L'Unité Gestion du Risque Infectieux(UGRI)
3. Participation aux Formations d'hygiène de l'environnement et réunions des correspondants,
4. 6 correspondants : 1 IDE – 3 AS – 2 ASH.

# Communication

## 1. Comment :

Retour systématique des réunions des correspondants :



- ✓ Au près du Cadre de Santé,
- ✓ Equipes soignantes : lors des transmissions, lors des réunions qualités, lors de la pause café.

Ex : AES : Accident d'exposition au sang.

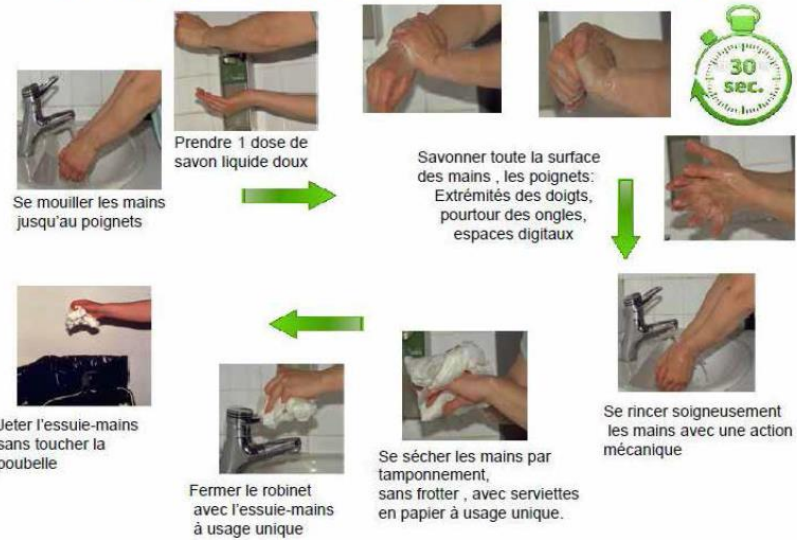
## 2. Moyens institutionnels :

- ✓ Livret d'accueil des risques infectieux,
- ✓ La GED : Gestion Documentaire Informatisée,
- ✓ U.G.R.I : Unité Gestion des Risques Infectieux,
- ✓ Affiches : hygiène des mains, produits, ...

	Précautions Standard = PS	PCC Contact, H&S, H&S	PC Contact Clostridium Difficile	PC Contact Gale	PCG Gouttelettes (Urges, coqueluche, VRS, varicelle...)	PCA Air Tuberculose, dengue...
Hygiène des Mains	Manches courtes. Pas de bijoux ni de vernis. <b>FHA</b> Sur l'absence de cuticules visibles sur les mains. -avant contact avec le patient -avant geste aseptique -avant et après utilisation de gants entre deux soins après un contact avec le patient et/ou son environnement					
Port de gants	Pour tout soin à risque de contact avec le sang ou les liquides biologiques	PS	Port systématique de gants à usage unique si contact avec le patient et son environnement		PS	PS
Protection de la tenue	Pour tout soin mouillant, ascendant, exposant à un risque de contact avec le sang ou les liquides biologiques		Port systématique de tablier plastique pour tout contact avec le patient et son environnement		PS	PS
Port de masque	Pour tout soin à risque de projection ou d'aérosolisation de sang ou de liquides biologiques	PS	PS	PS	Solement : Masque chirurgical si déplaçement. Patient : Masque chirurgical si déplaçement.	Solement : Masque FFP2 avant d'entrer et à retirer après être sorti. Patient : Masque chirurgical si déplaçement.
Objets soignés, matériel, tranchant	Déposer immédiatement les OCS dans un contenant adapté situé au plus près du soin.	PS	PS	PS	PS	PS
Visiteurs	FHA en entrant et en sortant	PS	Limiter les visites : FHA en entrant et LS + FHA en sortant	Limiter les visites : Port de surblouse à manches longues ; FHA en entrant et LS + FHA en sortant	Limiter les visites : Port de masque chirurgical et l'absence de la chambre.	Limiter les visites : Port de masque FFP2 avant d'entrer et à retirer après être sorti
Déchets	Respecter le tri des déchets	PS	Tous les déchets en DASRI	PS	PS	PS
Linge	Respecter le tri du linge	PS	PS	PS	PS	PS

FHA : Friction hydro alcoolique LS : linge simple

# Le lavage simple des mains : technique



## Prévention du Risque Infectieux

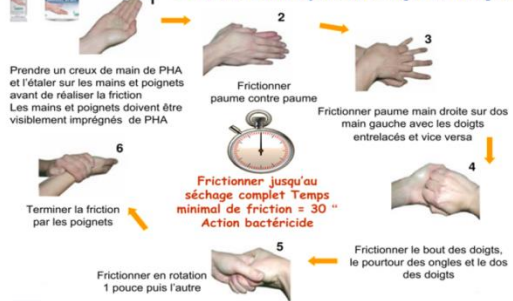
### Guide pratique pour les nouveaux arrivants

Centre Hospitalier de Roubaix  
www.ch-roubaix.fr

### la friction hydro alcoolique (FHA) (FT SPI 055)

Sur mains propres, sèches et sans bijoux

#### Traitement hygiénique des mains par friction avec un Produit Hydro-Alcoolique en 6 étapes



LES DIFFERENTS PRODUITS D'ENTRETIEN AU CENTRE HOSPITALIER DE ROUBAIX				
	NOM COMMERCIAL	PROPRIETES	DILUTION / MODE D'EMPLOI	EPI (Equipe de Protection Individuelle)
	Aniosurf® Premium	Désinfectant désinfectant 2 en 1 Pour sols et surfaces	1 coup de pompe de 10 ml pour 4 litres Pas de rinçage	- Lunettes de protection - Gants à UU*
	Deterg Anios®	Désinfectant Pour sols et surfaces	1 coup de pompe de 10 ml pour 4 litres Pas de rinçage	- Gants à UU*
	-Beringot 250ml Javel 5,6%	Désinfectant À utiliser dans les 3 mois après la date de fabrication (Périmètre)	En cas d'infection à Clostridium Difficile : -1 beringot + 4750ml eau froide ou -1 beringot + 4 litres d'eau froide	- Lunettes de protection - Gants à UU*
	Falcon 1 litre Javel 2,0%	Désinfectant Pour surfaces endommagées et rinçables	À utiliser avant la date de péremption	- Gants à UU*
	Surfasafe®	Désinfectant désinfectant pour surfaces hautes prêt à l'emploi	-Vaporiser sur chiffonnettes -Frotter les surfaces et laisser sécher -Rincer uniquement si surfaces en contact avec aliment	- Gants à UU*
	Detergent Vaisselle	Détergent	-10-20 ml pour 5 litres eau chaude -Rincer	
	Vinaigre blanc	Détartrant	A utiliser pur pour détartrer Rincer Détergent-désinfectant	- Lunettes de protection - Gants à UU*
	Sani Calo®	Détartrant puissant grâce à la présence d'acide phosphorique	Dans le réservoir : - 100 ml + 400 ml d'eau froide - Pour les déchets de cuisine plus secs : 200 ml + 300 ml d'eau froide Laisser agir 5 min, Rincer Détergent-désinfectant	- Lunettes de protection - Sur blouse manches larges - Gants à UU*
	Avix® gel WC	Détartrant WC	- Répartir le produit - Brosser - Laisser agir 15 min - Tirer la chasse d'eau	- Tablier plastique - Gants à UU*
	Actiff	Crème à récupérer	A n'utiliser que dans les offices Rincer+++	
	SPS 2000	Désinfectant Désinfectant Pour sanitaires prêt à l'emploi	-Appliquer le produit sur les surfaces -Laisser agir 5 à 15 min -Frotter et rincer	- Tablier plastique - Gants à UU*



# Stratégie

## 3 éléments qui caractérisent notre stratégie



### 1. Accompagnement :

- ✓ Dans la Mise en place des précautions standards et complémentaires
- ✓ Dans le suivi des mesures d'hygiène de base,
- ✓ Dans l'utilisation des outils de communication (protocoles, GED...)
- ✓ Dans la bonne utilisation des antiseptiques et des détergents désinfectants, (mode d'emploi...)

### 2. Ajustement des pratiques :

- ✓ Sur les PS et PCC avec correction immédiate auprès des équipes ,
- ✓ Sur le Pré-requis à l'hygiène des mains
- ✓ Evaluation quotidienne du matériel mis à disposition pour PS et PCC (date sur les flacons...)

### 3. Propositions d'actions d'améliorations pour notre service :

- ✓ Journée à thème (boite à coucou),
- ✓ Classeur type à notre unité : le BIP (bactérie infectieuse protocole)

# Présentation /correspondants SSR

Le 19 Mai  
Journée au SSR Vert Pré

- sensibilisation au zéro bijou ,aux bonnes pratiques du lavage simple et à la FHA



la boîte à coucou



# DYNAMIQUE



1. Rappel des informations
2. Participe et sensibilise les collègues en collaboration avec le Cadre de Santé,
3. Présence et relais constants d'un correspondant aux réunions des correspondants .

# Comment sommes nous reconnues ?

1. Comme personnes ressources par nos collègues, le cadre de santé et L'UGRI
2. Nos actions sont soutenues par le Cadre de Santé et l'U.G.R.I
3. Satisfaction des bons résultats d'audit institutionnel sur la prévention du Risque infectieux (100% en 2016)
4. Satisfaction personnel  $\Rightarrow$  patient.





MERCI!

