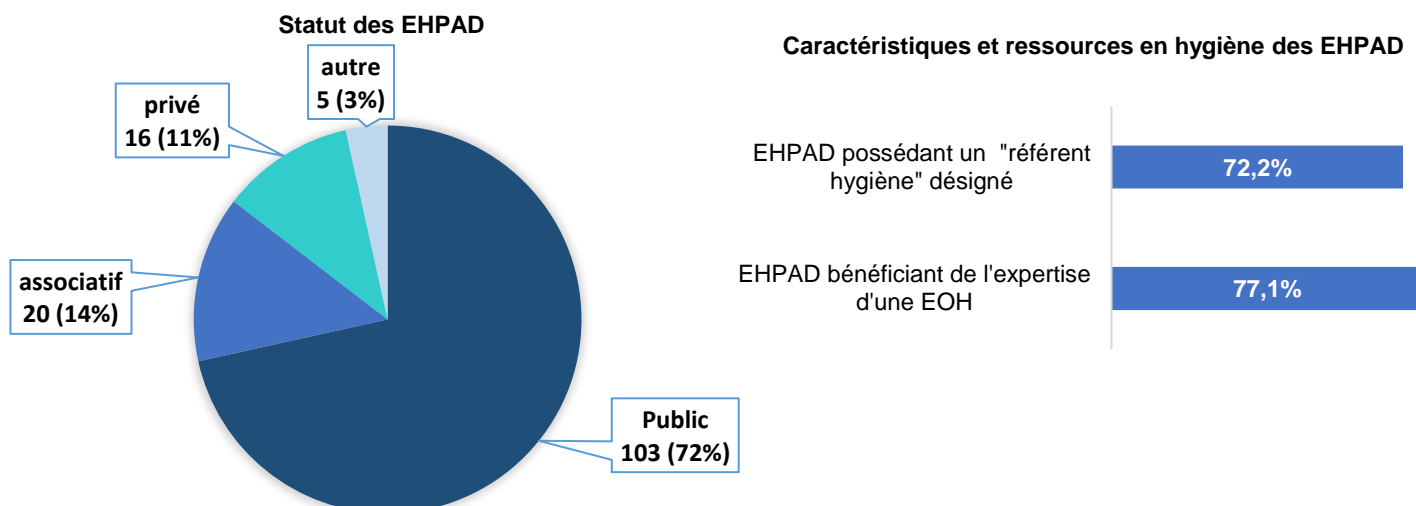


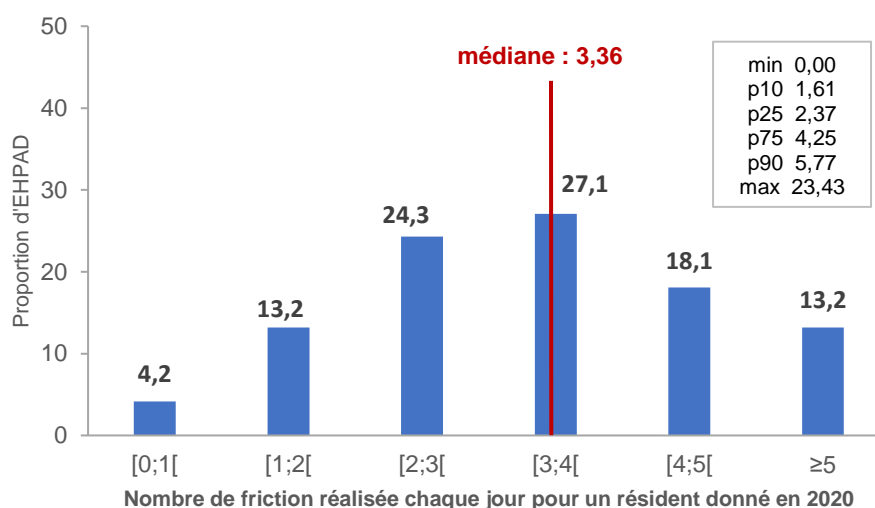
Surveillance des consommations de Produits Hydro-Alcooliques en Ehpad

Résultats 2020-2021 – Région Hauts de France

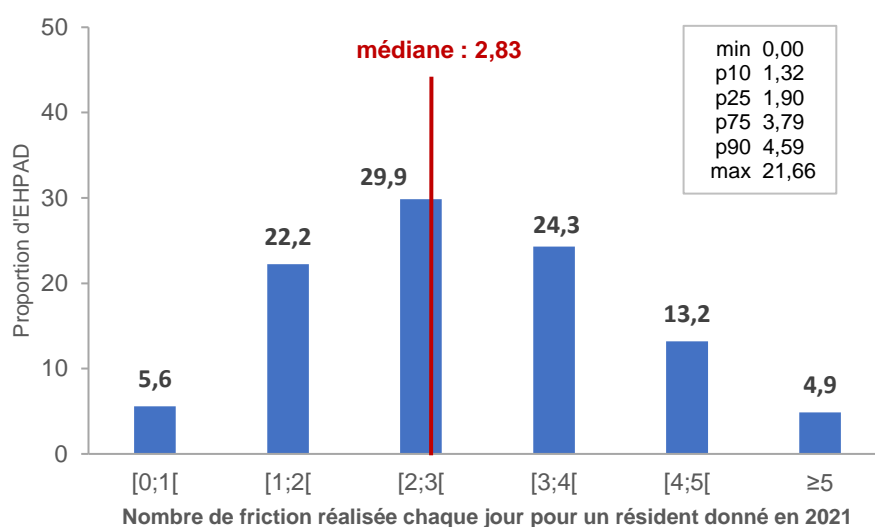
144 EHPAD participants parmi les 585 EHPAD de la région soit un **taux de participation de 25 %**



Répartition des EHPAD par nombre de frictions/résident/jour en 2020



Répartition des EHPAD par nombre de frictions/résident/jour en 2021



Nombre de frictions/résident/jour par statut d'EHPAD

Statut	Frictions/résident/jour			
	médiane 2020	p*	médiane 2021	p*
Public	3,41		2,86	
Associatif	2,92	NS	2,71	NS
Privé	4,21		3,87	
Autre	2,59		2,13	

*test de Wilcoxon

Frictions/résident/jour et expertise en risque infectieux

